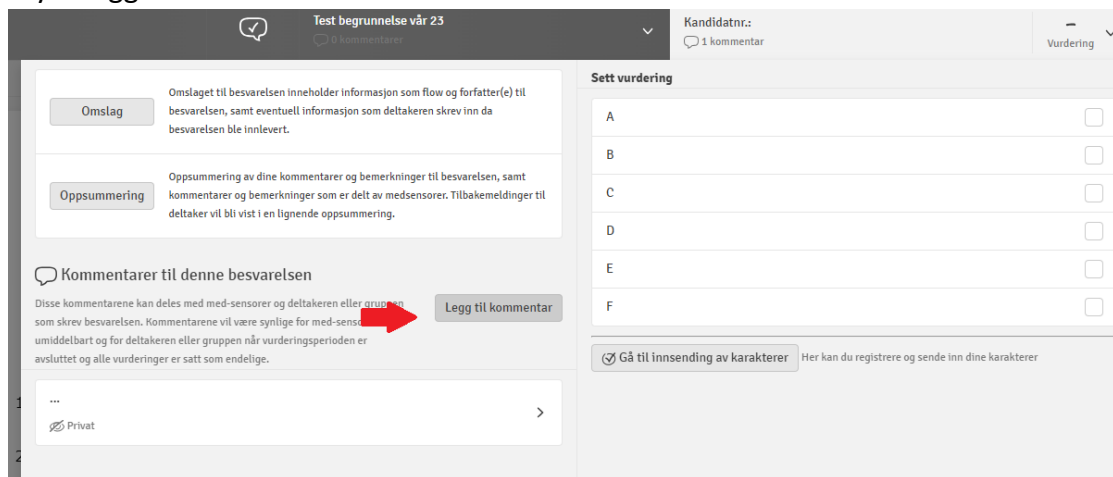


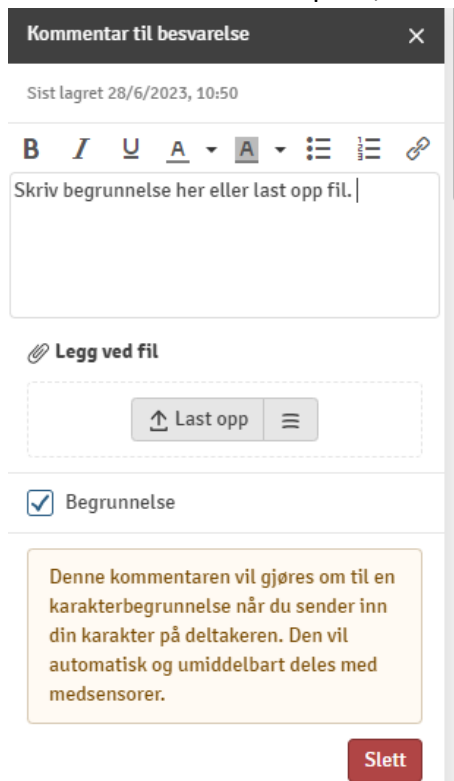
# BRUKERVEILEDNING FOR SENSOR BEGRUNNELSER I WISEFLOW

Begrunnelse under sensurering (ikke forespurt av student)

1. Åpne sensorverktøy. Trykk så på fanen øverst til høyre med kandidatnummer/navn. Trykk legg til kommentar.

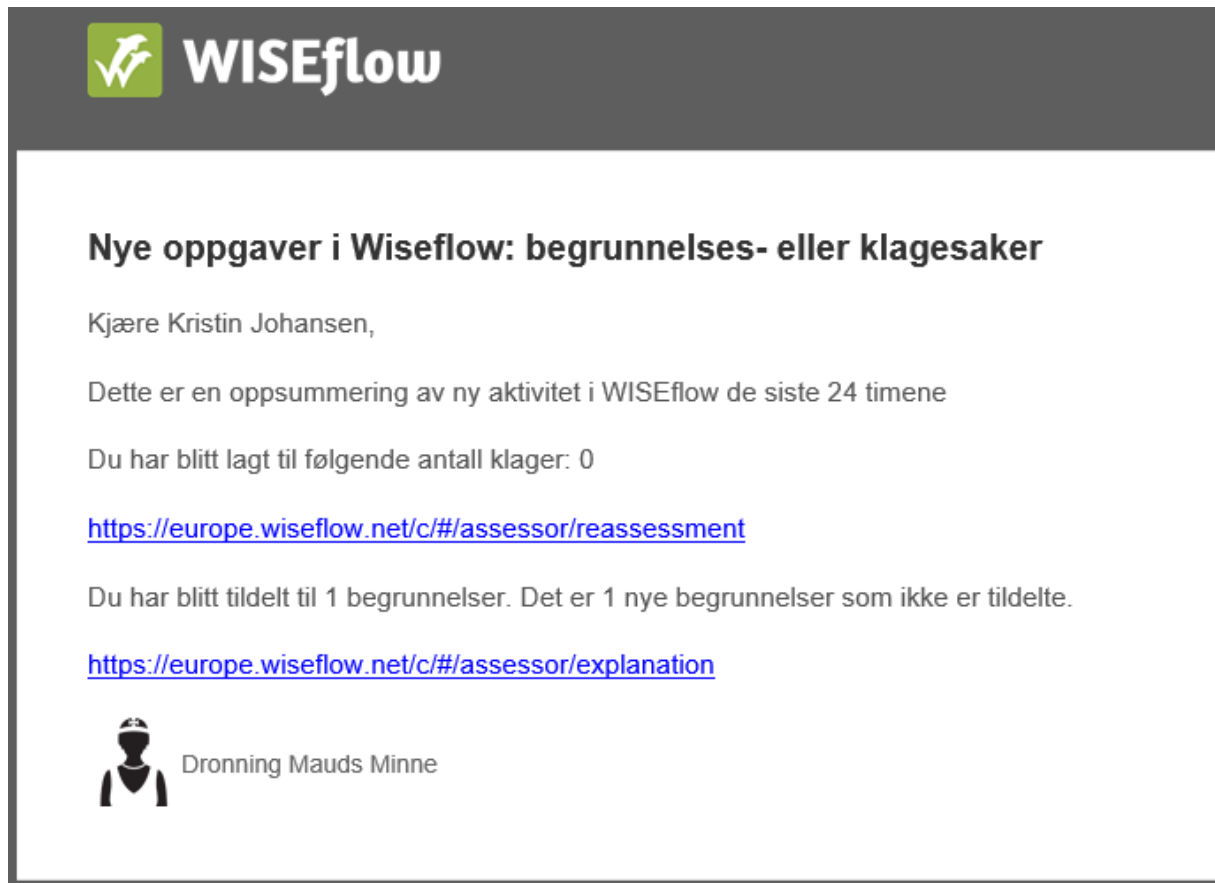


2. Når kommentarbildet åpnes, må det hukes av for «begrunnelse».



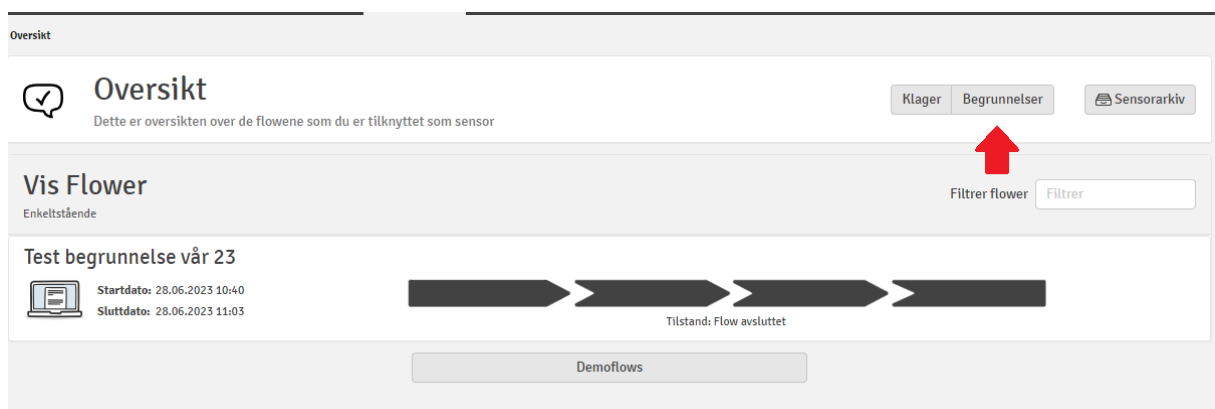
## Begrunnelse ved forespørsel fra student

1. Logg inn i WISEFlow. Trykk på linken i eposten eller logg inn i WISEflow fra nettsiden: <https://europe.wiseflow.net/>
2. Når kandidatene ber om begrunnelse via sin Studentweb vil sensor motta epostvarsling om dette. Begrunnelsen som ikke er tildelt automatisk vil havne under «ikke tildelte begrunnelser» og varselet sendes til alle sensorene i kommisjonen. Eposten vil se slik ut:



The screenshot shows an email notification from WISEflow. At the top left is the WISEflow logo. The main heading is "Nye oppgaver i Wiseflow: begrunnelses- eller klagesaker". The recipient is "Kjære Kristin Johansen,". The text states: "Dette er en oppsummering av ny aktivitet i WISEflow de siste 24 timene". It then says: "Du har blitt lagt til følgende antall klager: 0" followed by the link <https://europe.wiseflow.net/c/#/assessor/reassessment>. Below that, it says: "Du har blitt tildelt til 1 begrunnelser. Det er 1 nye begrunnelser som ikke er tildelte." followed by the link <https://europe.wiseflow.net/c/#/assessor/explanation>. At the bottom left is a profile icon for "Dronning Mauds Minne".

3. Trykk på knappen "begrunnelser"



The screenshot shows the 'Oversikt' (Overview) dashboard in WISEflow. At the top left is the 'Oversikt' title with a checkmark icon and the subtitle "Dette er oversikten over de flowene som du er tilknyttet som sensor". On the right are three tabs: "Klager", "Begrunnelser", and "Sensorarkiv". A red arrow points to the "Begrunnelser" tab. Below the tabs is a "Vis Flower" section with the subtitle "Enkeltstående" and a "Filtrer flower" input field. The main content area shows a flow titled "Test begrunnelse vår 23" with a start date of "28.06.2023 10:40" and an end date of "28.06.2023 11:03". A progress bar below the flow is labeled "Tilstand: Flow avsluttet". At the bottom is a "Demoflows" button.

4. Du vil i bildet nedenfor se begrunnelsene som er tildelt deg. Gå deretter under fanen «Handlinger» og trykk på pilen «Svar» for å gi skriftligbegrunnelse.

Om det ligger begrunnelser under «Ikke tildelt» må disse tildeles riktig sensor. Dersom du skal besvare begrunnelsen, trykk på knappen “Tildel til meg”.

Dersom du ønsker å gi muntlig begrunnelse, ta kontakt med [eksamen@dmmh.no](mailto:eksamen@dmmh.no) . Forespørsel om begrunnelse skal ikke besvares via WISEflow, begrunnelsessaken avsluttes av eksamenskontoret.

Aktiv		Ferdig										
Tildelt til meg												
Dette er begrunnelsesforespørsler tildelt deg, som du må levere inn begrunnelser til før gitt tidsfrist												
☰ 1												
Anonymisert ID	Fornavn	Efternavn	Mobiltelefon	Kandidatnr.	Flow-ID	Flowtittel	Flowens undertittel	Opprettsdato	Tidsfrist	Endelig Vurdering	Handlinger	
<input type="text"/>	<input type="text"/>	<input type="text"/>	<input type="text"/>	<input type="text"/>	<input type="text"/>	<input type="text"/>	<input type="text"/>	<input type="text"/>	<input type="text"/>	<input type="text"/>	<input type="text"/>	<input type="text"/>
	*****	*****	*****	*****	6896586	Test begrunnelse vår 23		28/06/2023 10:54	12/07/2023 10:54	B	<input type="checkbox"/>	<input type="checkbox"/>
10 ☰ 1												
« < 1 > »												

5.

Her kan du velge om du vil legge inn begrunnelsen i fritekst eller ved å laste opp fil. Når ok, trykk på «Send inn». Kandidatens besvarelse finner du til venstre i bildet “liste

6. Når begrunnelsen er sendt inn vil forekomsten forsvinne over listen fra hovedlisten «Tildelt til meg». Tidligere besvarte begrunnelser finner du under arkivet.

7. Du vil motta epostvarsling med påminnelse om ubesvart begrunnelse to dager før svarfrist og ved ev. overtredelse av svarfrist.

8. Praktisk- og muntligeeksamen: Dersom ikke begrunnelse/sensur gis som en del av eksamen kommer dette per e-post fra eksamenskontoret.

### Begrunnelsesforespørsel

Til begrunnelsesoversikten

Sist lagret 28.06.2023 10:50

**B** *I* U A **A** ☰

Skriv begrunnelse her eller last opp fil.

Legg ved fil

↑ Last opp ☰

Seneste begrunnelsesdato:  
12.07.2023 10:54

**Send inn**